



## DEUTSCHE AKTIEN **SYSTEM**

Anteilklasse A – WKN: A2DXXA

Anteilklasse I – WKN: A2DXXB

Anteilklasse S – WKN: A2PW0F

Werbung | Diese Präsentation ist ausschließlich für Vertriebspartner und professionelle Investoren bestimmt.

torendo Capital Solutions GmbH | Stand: 31.10.2021

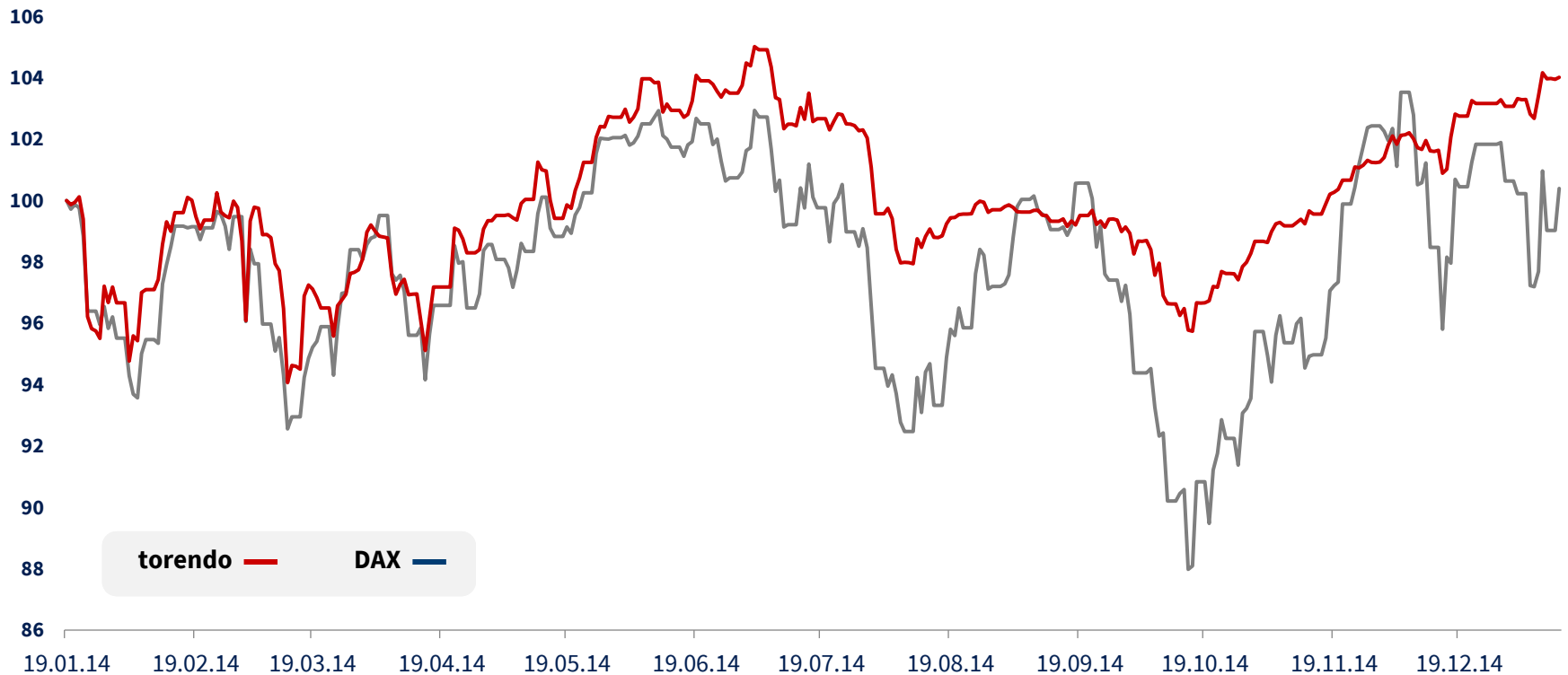


**Die Kunst ist es nicht, mehr Rendite zu erzielen, wenn der Markt steigt, sondern weniger zu verlieren, wenn der Markt fällt.**





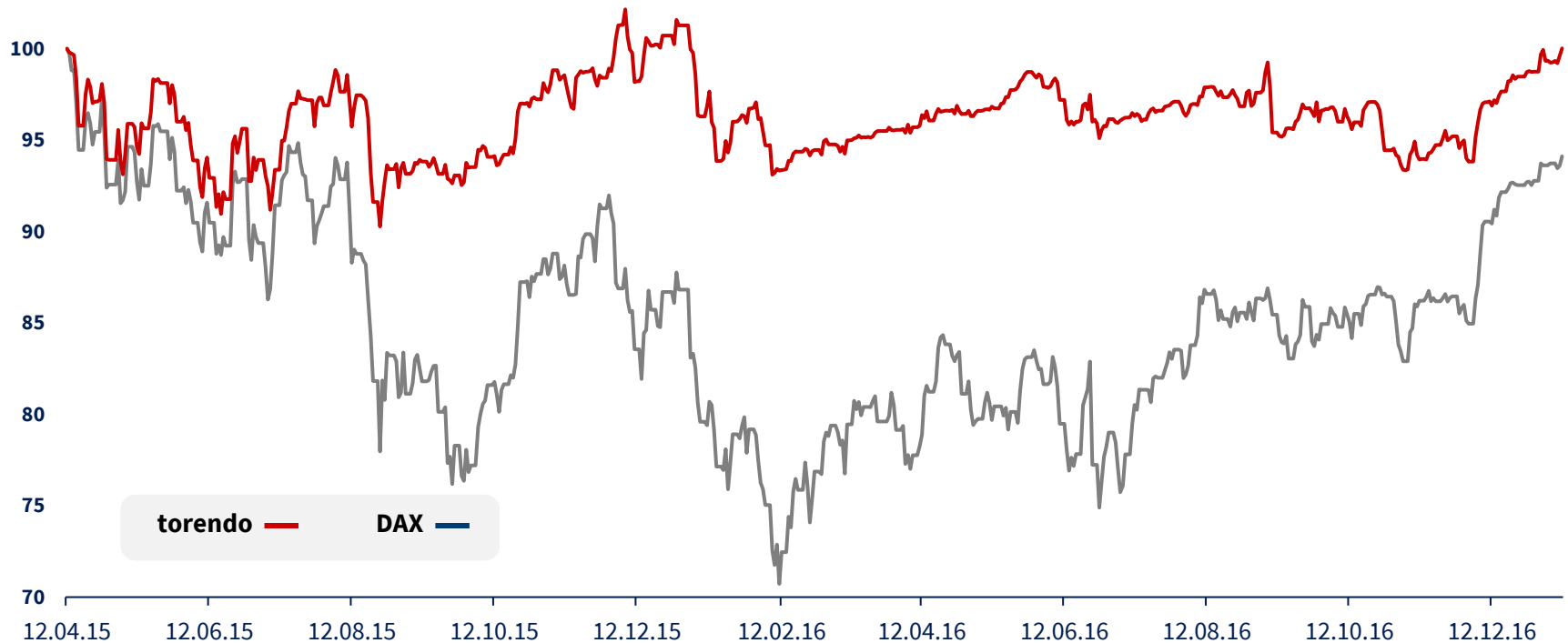
19.01.2014 – 12.01.2015



Die dem Fonds zugrunde liegende Strategie wird bereits seit mehr als 9 Jahren erfolgreich im Rahmen eines Wikifolios und seit dem 13.03.2018 im Rahmen des Publikumsfonds *Deutsche Aktien SYSTEM*, Anteilsklasse I, umgesetzt.



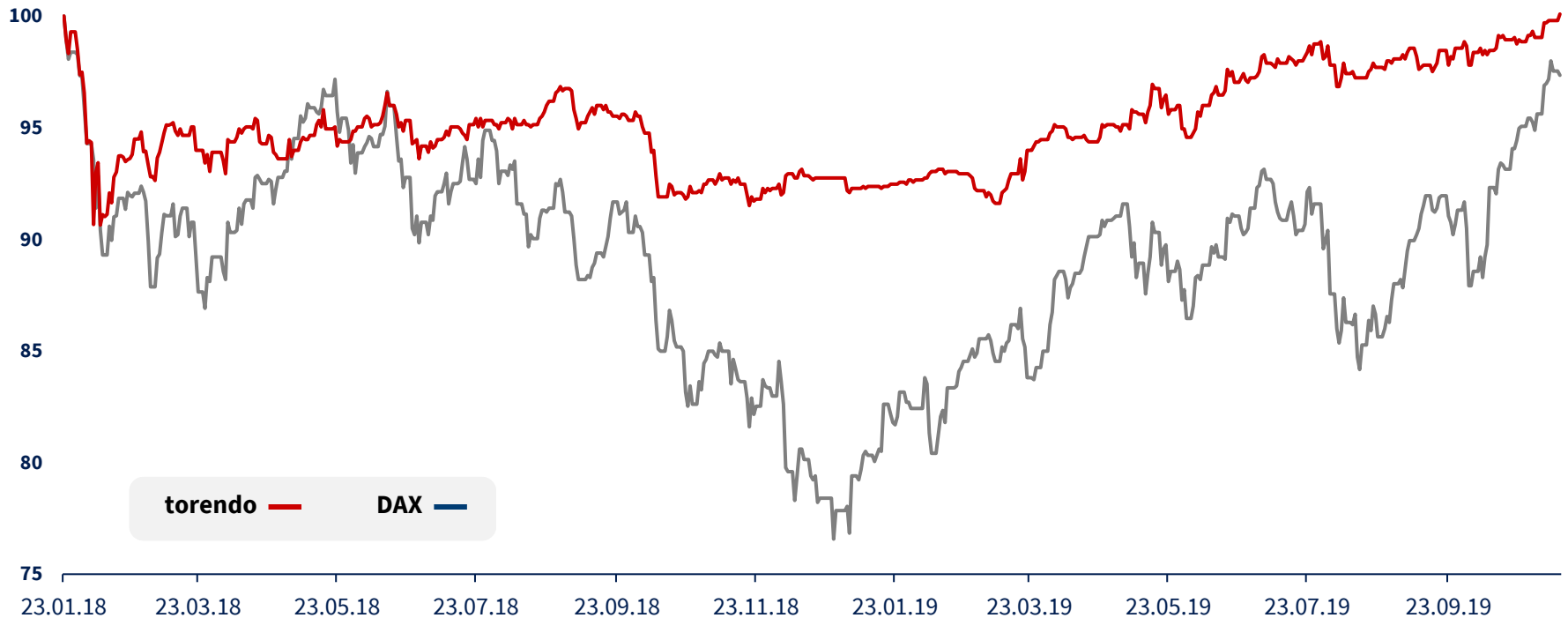
12.04.2015 – 11.01.2017



Die dem Fonds zugrunde liegende Strategie wird bereits seit mehr als 9 Jahren erfolgreich im Rahmen eines Wikifolios und seit dem 13.03.2018 im Rahmen des Publikumsfonds Deutsche Aktien SYSTEM, Anteilsklasse I, umgesetzt.

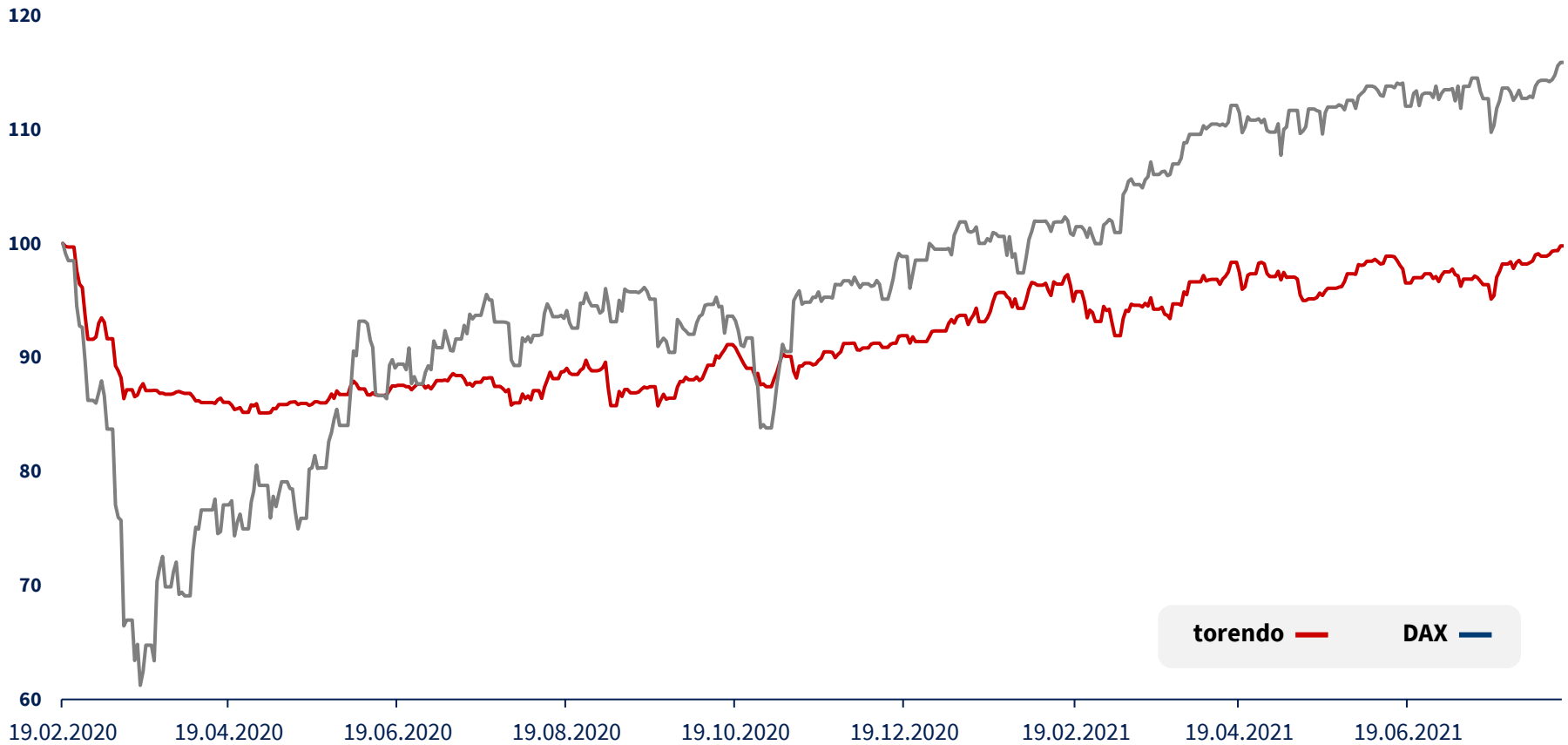


23.01.2018 – 11.11.2019



Die dem Fonds zugrunde liegende Strategie wird bereits seit mehr als 9 Jahren erfolgreich im Rahmen eines Wikifolios und seit dem 13.03.2018 im Rahmen des Publikumsfonds Deutsche Aktien SYSTEM, Anteilsklasse I, umgesetzt.

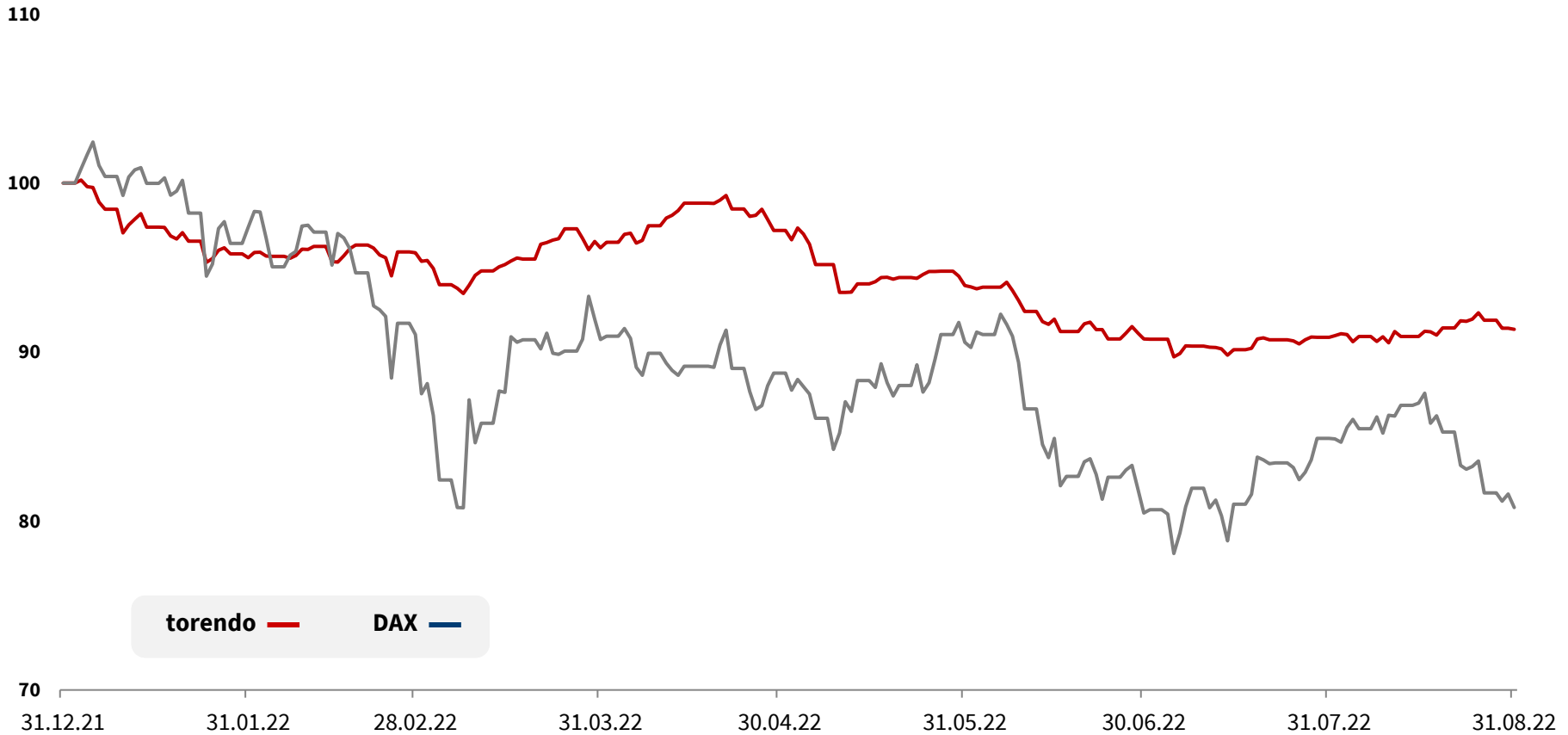
 19.02.2020 – 13.08.2021



Die dem Fonds zugrunde liegende Strategie wird bereits seit mehr als 9 Jahren erfolgreich im Rahmen eines Wikifolios und seit dem 13.03.2018 im Rahmen des Publikumsfonds Deutsche Aktien SYSTEM, Anteilsklasse I, umgesetzt.



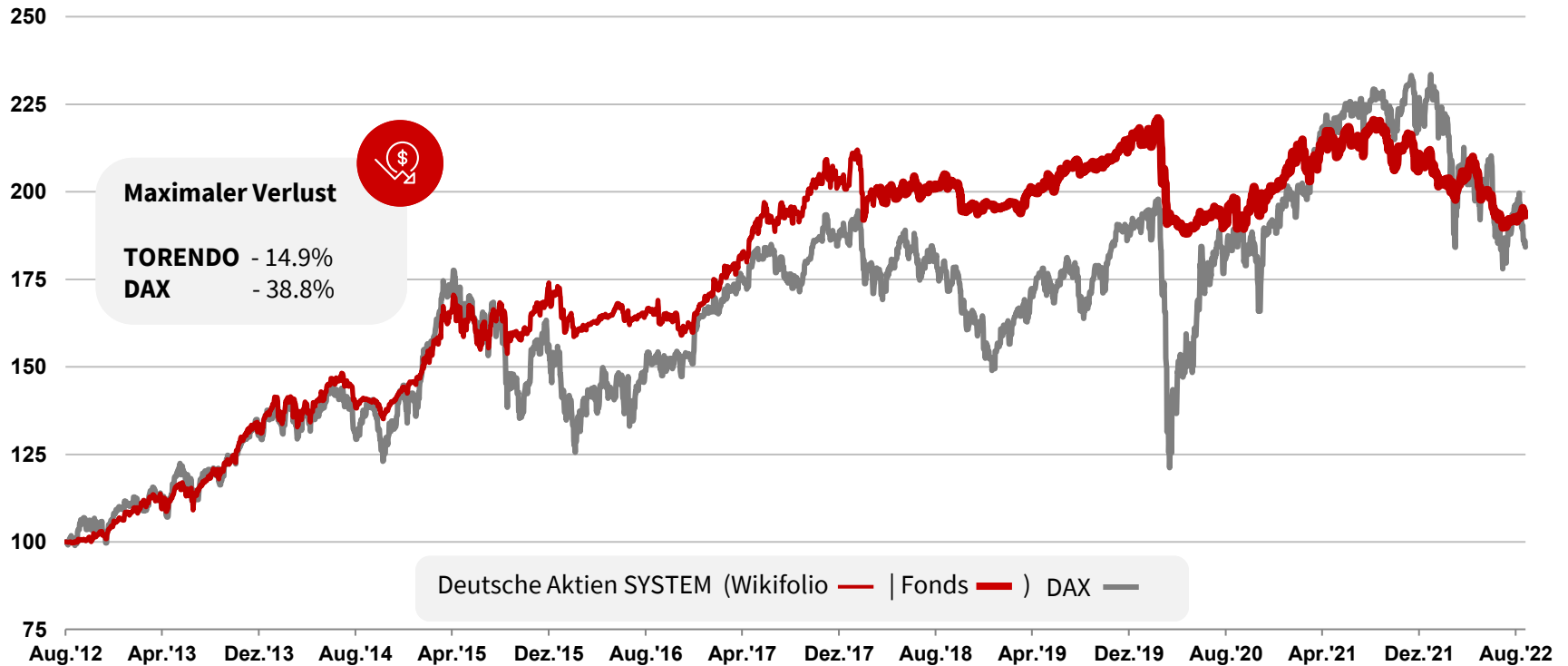
02.01.2022 – 31.08.2022



Die dem Fonds zugrunde liegende Strategie wird bereits seit mehr als 9 Jahren erfolgreich im Rahmen eines Wikifolios und seit dem 13.03.2018 im Rahmen des Publikumsfonds Deutsche Aktien SYSTEM, Anteilsklasse I, umgesetzt.



07.08.2012 – 31.08.2022



Die dem Fonds zugrunde liegende Strategie wird bereits seit mehr als 9 Jahren erfolgreich im Rahmen eines Wikifolios und seit dem 13.03.2018 im Rahmen des Publikumsfonds Deutsche Aktien SYSTEM, Anteilsklasse I, umgesetzt.





**Hochflexible,  
aktienorientierte Strategie**



**Einsatz von zwei eigenentwickelten  
systematischen Anlagestrategien:  
*MapTrend* und *Confirmed HiLo***



**Fokus auf deutsche Aktien**



**Track Record: 9 Jahre**

- ✓ Seit August 2012 als Wikifolio bewährt
- ✓ Seit März 2018 als Publikumsfonds verfügbar



**Emotionsfrei –  
Rein regelbasiertes Anlagekonzept**





**Anlageuniversum: Aktien aus DAX, MDAX, SDAX, TecDAX**



**Momentum-orientiert**



**1% je Aktie bei Einstieg**



**Sofortige Festlegung der Verkaufsbedingung**



**Aktienquote: 0 – 100%**



**Long / Flat**



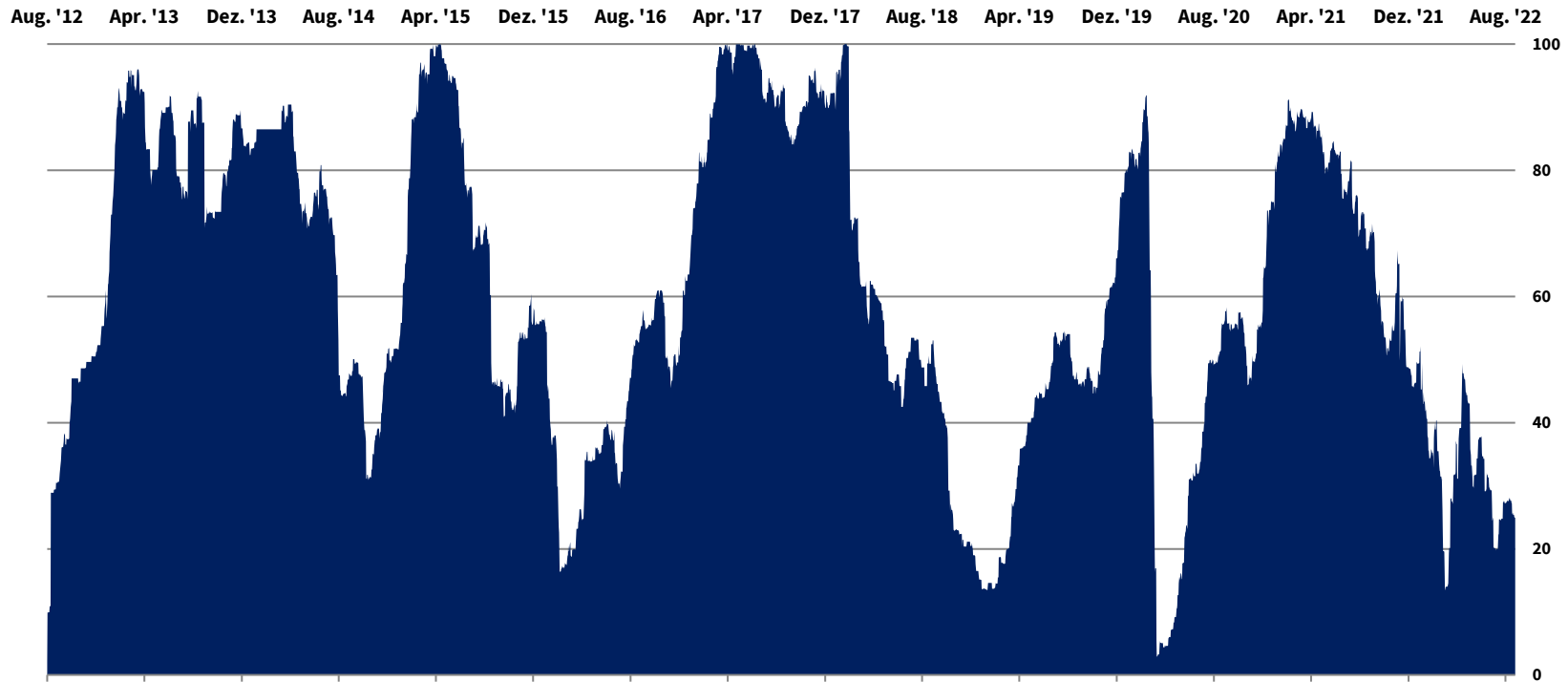
**Kauf, wenn die Aktie Schwung aufgenommen hat. Und... lasse Gewinne laufen!**



**ABER... begrenze Verluste konsequent!**

## Die Investitionsquote im Zeitablauf

 07.08.2012 – 31.08.2022



Die dem Fonds zugrunde liegende Strategie wird bereits seit mehr als 9 Jahren erfolgreich im Rahmen eines Wikifolios und seit dem 13.03.2018 im Rahmen des Publikumsfonds Deutsche Aktien SYSTEM umgesetzt.


**Antizyklische Long/Short-Strategie auf DAX- und BUND-Future**

**Angestrebte Risiko-Begrenzung: Je Handelssignal 1% Fondspreises**
**Historische BEITRÄGE zur Wertentwicklung:**
 **Stand: 31.08.2022**

Jahr	Ergebnis	Trades	Profit	Loss	DAX-Future		Bund-Future	
					Profit	Loss	Profit	Loss
2013	+5,32%	28	17	11	7	8	10	3
2014	+5,69%	15	11	4	5	2	6	2
2015	+4,58%	26	15	11	9	6	6	5
2016	-0,68%	18	10	8	4	4	6	4
2017	+0,63%	22	10	12	4	6	6	6
2018	+5,12%	26	14	12	10	4	4	8
2019	+2,43%	20	13	7	5	5	8	2
2020	+1,25%	26	14	12	7	7	7	5
2021	-2,68%	20	11	9	5	3	6	6
2022	+4,10%	13	9	4	4	1	5	3
Ø								
2013-2022	2,57%	21,4	12,4	9,0	6,0	4,6	6,4	4,4

Die dem Fonds zugrunde liegende Strategie wird bereits seit mehr als 9 Jahren erfolgreich im Rahmen eines Wikifolios und seit dem 13.03.2018 im Rahmen des Publikumsfonds Deutsche Aktien SYSTEM I umgesetzt.



## Monats- und Jahresergebnisse

 **07.08.2012 – 31.08.2022**

JAHR	Jan	Feb	Mrz	Apr	Mai	Jun	Jul	Aug	Sep	Okt	Nov	Dez	Gesamt	DAX
<b>2022</b>	-4,42%	+0,31%	+0,30%	+1,07%	-3,36%	-3,36%	+0,12%	+0,52%					-8,65%	-19,20%
<b>2021</b>	+2,14%	-1,23%	+2,54%	+1,66%	+0,21%	-0,65%	+1,59%	+0,37%	-3,97%	+1,91%	-2,75%	+2,05%	+3,68%	+15,79%
<b>2020</b>	-1,56%	-4,94%	-5,06%	-2,09%	+1,89%	+0,87%	-1,72%	+2,37%	-1,15%	-0,50%	+4,34%	+1,20%	-5,67%	+3,35%
<b>2019</b>	-0,12%	-0,47%	+2,46%	+0,67%	-0,53%	+2,82%	+0,98%	-0,05%	+0,73%	+0,21%	+2,30%	+0,85%	+10,23%	+25,48%
<b>2018</b>	2,22%	-3,63%	0,35%	-0,35%	+1,36%	-0,71%	+0,96%	+1,72%	-1,44%	-3,01%	-0,27%	+0,51%	-2,45%	-18,26%
<b>2017</b>	2,56%	2,17%	3,06%	2,95%	4,67%	-2,70%	2,13%	-0,43%	4,39%	1,57%	-0,69%	-1,02%	+20,01%	+12,51%
<b>2016</b>	-4,45%	-2,65%	1,41%	0,95%	2,05%	-2,69%	1,41%	-0,25%	-0,26%	-2,15%	0,47%	3,96%	-2,50%	+6,87%
<b>2015</b>	4,39%	3,90%	3,92%	-2,43%	2,22%	-3,38%	4,46%	-3,30%	0,07%	3,69%	1,73%	2,38%	+18,57%	+9,56%
<b>2014</b>	-0,13%	3,43%	1,89%	1,28%	3,39%	1,01%	-2,58%	-1,37%	-0,56%	-0,48%	2,63%	1,79%	+6,49%	+2,65%
<b>2013</b>	2,38%	2,46%	1,10%	-0,06%	2,58%	-2,02%	4,22%	1,03%	3,39%	5,52%	2,91%	2,12%	+28,62%	+25,48%
<b>2012 *</b>	---	---	---	---	---	---	---	-0,06%	0,50%	2,00%	2,09%	1,55%	+6,21%	+9,45%

Die dem Fonds zugrunde liegende Strategie wird bereits seit mehr als 9 Jahren erfolgreich im Rahmen eines Wikifolios und seit dem 13.03.2018 im Rahmen des Publikumsfonds Deutsche Aktien SYSTEM I umgesetzt.

\* Seit 7. August 2012



Ergebnisse des Wikifolios



Ergebnisse des Fonds



Tagesaktuelle Informationen finden Sie unter:  
[www.torendo-capital.de](http://www.torendo-capital.de)

- Menuepunkt → Der Fonds → Portfolio
1. Übersicht aller Aktienpositionen
  2. Aktuelle Liquiditäts-Quote





**Ruhiger Schlaf in allen Marktphasen**



**Ertragspotenzial**



**Investment im Heimatmarkt**



**Transparenz**



**Kein Währungsrisiko**



**Teamfähigkeit**



**Effektives Risikomanagement**



***... jetzt investieren***

	Anteilsklasse A	Anteilsklasse I	Anteilsklasse S*
<b>WKN ISIN</b>	A2DXXA LU1687254851	A2DXXB LU1687259900	A2PW0F LU2094245680
<b>Kapitalverwaltungsges.</b>	LRI Invest S.A.	LRI Invest S.A.	LRI Invest S.A.
<b>Fondsberatung</b>	Torendo Capital Solutions GmbH	Torendo Capital Solutions GmbH	Torendo Capital Solutions GmbH
<b>Depotbank</b>	European Depository Bank SA, Luxembourg	European Depository Bank SA, Luxembourg	European Depository Bank SA, Luxembourg
<b>Ausgabeaufschlag</b>	bis zu 5%	0,00%	0,00%
<b>Verwaltungsvergütung</b>	bis zu 0,14% p.a.	bis zu 0,14% p.a.	bis zu 0,14% p.a.
<b>Anlageberatervergütung</b>	bis zu 1,00% p.a.	bis zu 1,00% p.a.	Bis zu 1,00% p.a.
<b>Vertriebsstellenvergütung</b>	bis zu 0,60% p.a.	0,00%	0,00%
<b>Verwahrstellenvergütung</b>	bis zu 0,04% p.a.	bis zu 0,04% p.a.	bis zu 0,04% p.a.
<b>Performance Fee</b>	15%, Hurdle Rate 6%, High Watermark	15%, Hurdle Rate 6%, High Watermark	15%, Hurdle Rate 6%, High Watermark
<b>Gewinnverwendung</b>	Ausschüttend Ende Oktober	Ausschüttend Ende Oktober	Ausschüttend 15.01.   15.04.   15.07.   15.10.
<b>Mindestanlage</b>	100 Euro	100.000 Euro	5.000 Euro

\* Die Anteilsklasse S ist ausschließlich für Stiftungen vorgesehen.

Die **torendo Capital Solutions GmbH** ist ein Gemeinschaftsunternehmen der drei Finanzdienstleistungsunternehmen



P.A.M. Prometheus Asset Management GmbH



Gemeinsam **verfügen wir über jahrzehntelange Erfahrungen im Asset Management.** Der Fokus der **torendo Capital Solutions GmbH** liegt auf **regelbasierten, systematischen Anlagestrategien.** Im Vordergrund unserer täglichen Arbeit steht das Ziel, die Chancen der Märkte zu nutzen und dabei gleichzeitig die **Risiken so weit wie möglich zu begrenzen.**



***TORENDO. Managing risks. Enhancing opportunities.***

# Kontakt

---



## Adresse

torendo Capital Solutions GmbH  
Elisabeth-Selbert-Str. 19  
D-40764 Langenfeld



## Email

[info@torendo-capital.de](mailto:info@torendo-capital.de)



## Telefon

02173 / 39875-60



## Website

[www.torendo-capital.de](http://www.torendo-capital.de)







Diese Information dient der Produktinformation.

**Haftungsausschluss:** Diese Informationen stellen kein Angebot und keine Aufforderung zum Kauf dar. Die Wertentwicklung in der Vergangenheit ist nicht notwendigerweise ein Hinweis auf zukünftige Ergebnisse. Der Wert von Anlagen und mögliche Erträge hieraus sind nicht garantiert und können sowohl fallen als auch steigen. Es kann daher grundsätzlich keine Zusicherung gegeben werden, dass die Ziele der Anlagepolitik erreicht werden. Darüber hinaus besteht die Möglichkeit, dass die Anleger den von ihnen investierten Betrag nicht vollständig zurückerhalten. Der Fonds kann aufgrund seiner Zusammensetzung und des möglichen Einsatzes von Derivaten erhöhte Wertschwankungen aufweisen. Die Anteilspreise können daher auch innerhalb kurzer Zeiträume größeren Schwankungen unterliegen.

Dieses Dokument stellt weder ein Angebot noch eine Aufforderung zur Zeichnung oder zum Kauf von Anteilen dar. Die Entscheidung, Anteile zu zeichnen oder zu kaufen, sollte auf Grundlage der Informationen getroffen werden, die im Verkaufsprospekt, in den wesentlichen Anlegerinformationen sowie im aktuellen Jahres- und Halbjahresbericht enthalten sind. Im Verkaufsprospekt sind wichtige Angaben zu Risiken, Kosten und zur Anlagestrategie enthalten. Zukünftigen Investoren wird dringend angeraten, ihre eigenen professionellen Berater für die Beurteilung der Risiken, der Anlagestrategie, der steuerlichen Folgen etc. hinzuzuziehen, um die Angemessenheit einer Investition aufgrund ihrer persönlichen Verhältnisse zu überprüfen. Die steuerliche Behandlung ist im Übrigen auch von den persönlichen Verhältnissen des jeweiligen Anlegers abhängig und kann künftig Änderungen unterworfen sein.

Das Research und die Analysen in diesem Dokument wurden von der *torendo Capital Solutions GmbH* erhoben; sie können teilweise deutlich vor der Zusammenstellung dieser Unterlagen durchgeführt worden sein und werden hier lediglich im allgemeinen Zusammenhang dargestellt. In einigen Fällen wurden die Informationen in diesem Dokument von externen Quellen bezogen, die wir zwar für verlässlich halten, für deren Genauigkeit und Vollständigkeit wir jedoch weder Haftung noch irgendeine Garantie übernehmen können. Alle Äußerungen verstehen sich zum Zeitpunkt der Publikation, können sich aber ohne Ankündigung ändern. Die Bildrechte der AdobeStock wurden über eine Lizenz erworben. Alle Markenrechte sind Eigentum der Inhaber und dienen nur der Verständlichkeit der Beispiele und Erklärungen.